

ÉDITO

#5

Les travaux de pavage se poursuivent depuis quatre semaines et sont entrés dans leur phase de finalisation côté

sud avec la pose des bordures de finition en porphyre rose. Le chantier devrait basculer sur le côté nord du Boulevard dès la fin du mois de mai, en semaine 21. Depuis plusieurs jours, les équipes des poseurs de pavé ont été renforcées avec l'arrivée de 6 nouveaux poseurs de l'entreprise "SG Pavimentos". Ils interviendront principalement sur la Place Wilson pour finaliser la pose des pavés au cours des prochaines semaines. Le local technique de la fontainerie est achevé, il sera désormais accessible par une trappe. L'objectif est de disposer pour la rentrée de septembre d'un boulevard avec la grave ciment posée côté nord, offrant ainsi une bonne accessibilité à l'ensemble des commerces. Une interruption du chantier de quelques jours sera réalisée à l'occasion des festivités de la fête de la musique, le 21 juin.

Jean DIONIS
Député-Maire d'Agen

EN DIRECT DE LA RÉUNION DE CHANTIER DU MARDI 10 MAI 2011

Semaine 19

Point sur l'organisation du chantier côté nord :

2 ateliers vont fonctionner côté nord :

- Un atelier démarrant au niveau de Pimkie et progressant vers la pharmacie d'Agen ;
- Un atelier démarrant au niveau de France Arno et progressant vers les 4 feux.

Chaque semaine, les équipes vont progresser d'une quarantaine de mètres en réalisant les étapes suivantes :

- 1^{ère} étape : décaissement ;
- 2^{ème} étape : passage des fourreaux pour les réseaux d'alimentation pour les illuminations en façade ;
- 3^{ème} étape : pose du caniveau sur la bordure du couloir de circulation ;
- 4^{ème} étape : mise en forme de la grave ciment sur le couloir de circulation.

En parallèle de ces opérations, la partie centrale sera décaissée au niveau des implantations des arbres, afin de préparer les futures plantations (pose de terre et gravier). ■

J-208
avant l'inauguration
du nouveau
boulevard piéton








LE CHIFFRE

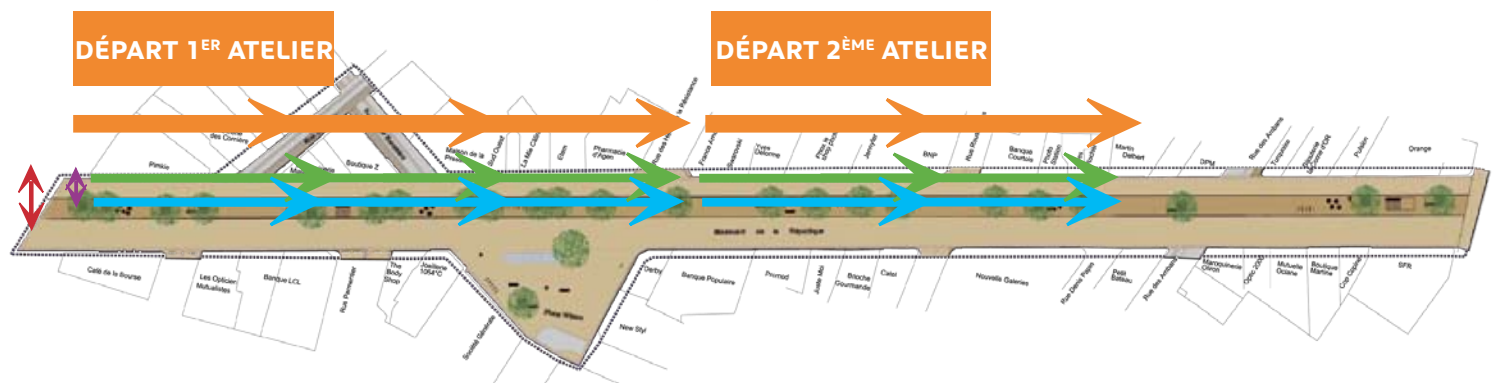
1200

c'est la surface en m² de pavés
réalisée en 4 semaines



Pose du caniveau de la fontaine sèche à 6 jets

-  Séquence de progression des 2 ateliers chaque semaine
-  1^{ère} étape : décaissement
-  2^{ème} étape : passage des fourreaux en façade
-  3^{ème} étape : pose du caniveau
-  4^{ème} étape : mise en forme de la grave en ciment



Contacts :

Agence du Commerce : Soraya IRALOUR (Tél : 05 53 96 33 32)

Directeur de la publication : Jean DIONIS DU SÉJOUR

Maquette/Impression : Com. Ville d'Agen